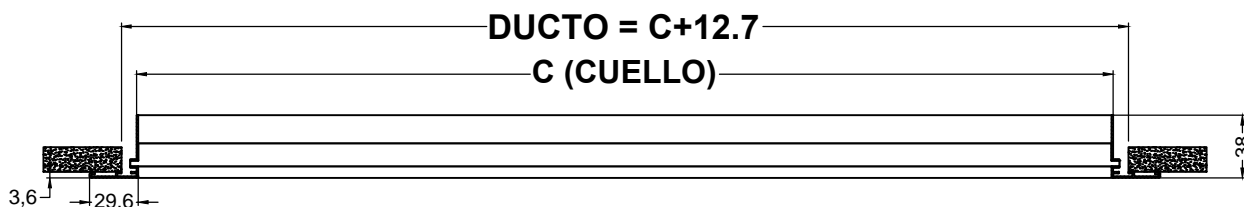
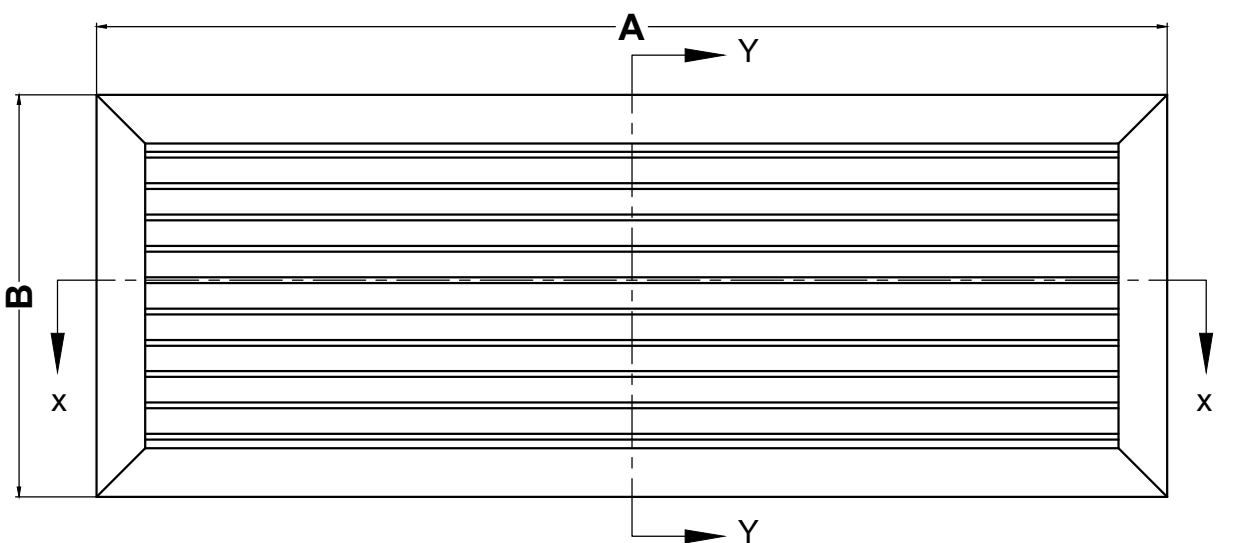


MODELO RS-H

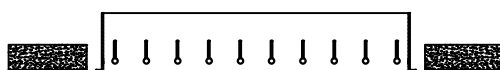
Presentación

Descripción:

- Rejilla de suministro de simple deflexión horizontal de aletas movibles para direccionar el flujo de aire.
- Construido con perfiles extruidos de aluminio de alta calidad.
- Acabado con pintura electrostática blanca, negro ó aluminio natural.
- Accesorio disponible damper de aletas opuestas.
- Disponible en cuellos rectangulares.



Sección X-X



Detalle Y-Y

TABLA DE DIMENSIONES (mm.)			
MEDIDAS	A	B	C
6" X 6"	193.7	193.7	134.5
8" X 8"	244.5	244.5	185.3
10" X 10"	295.3	295.3	236.1
12" X 12"	346.1	346.1	286.9
14" X 14"	396.9	396.9	337.7
16" X 16"	447.7	447.7	388.5
18" X 18"	498.5	498.5	439.3
20" X 20"	549.3	549.3	490.1
22" X 22"	600.1	600.1	540.9
24" X 24"	650.9	650.9	591.7